



วิธีการสมัครและการสั่งซื้อคอร์สเรียน by Che-me-ka

How to Register Che-me-ka member and buy Online Course
Visit us : <http://www.che-me-ka.com>



Step 1: เข้าเว็บไซต์ของสถาบัน

- * เข้าเว็บไซต์ของสถาบันกวอดวิชา Che-me-ka <http://www.che-me-ka.com>
- * เมื่อเข้าเว็บไซต์แล้วจะเจอหน้าหลักดังรูป
- * จากหน้าหลักนี้ ผู้ใช้สามารถ หาเมนูต่างๆที่สนใจ ค้นหาข้อมูลได้



เรียนที่เคมีทำตัวยังไม่?



Step 2: Register เข้าสู่ระบบ

- * เข้าสู่ระบบโดยการสมัครสมาชิก Click ปุ่ม Register ที่แถบด้านบนสุดของ Website



- * สำหรับผู้ใช้ที่เคยเป็นสมาชิกเว็บ Che-me-ka อยู่แล้วสามารถใช้ User เดิมในการ Login เข้าสู่ระบบได้เลย



Step 3 : กรอกข้อมูลสมาชิก

- * กรอกข้อมูลต่างๆ ในแต่ละหัวข้อตามความเป็นจริง ให้ครบถ้วนจากนั้น **Click** สมัครสมาชิก
- * เมื่อสมัครสมาชิกแล้ว สามารถยืนยันการสมัครสมาชิก ได้โดยการเช็ค ข้อความตอบกลับใน **e-mail** ที่ใช้สมัคร

- * กรอกรหัสยืนยัน โดยการกรอกตัวเลขเป็นตัวหนังสือ เช่น เลข 521 ให้กรอก ห้าร้อยยี่สิบเอ็ด


ลงทะเบียนผ่าน E-Mail (สมัครวันนี้ เรียนฟรี 1 บท)

แบบฟอร์มสมัครเรียน

ชื่อ-นามสกุล	*
ชื่อเล่น	*
โทรศัพท์	*
วันเกิด	วัน* ▼ เดือน ▼ ปี ▼
โรงเรียน	*
รู้จักเคมีจาก?	Google ▼
E-mail	*
ตัวอักษรภาษาอังกฤษ และ/หรือ ตัวเลข เท่านั้น เช่น CheMeKa1234	
ยืนยันรหัสผ่าน	ตัวอักษรภาษาอังกฤษ และ/หรือ ตัวเลข เท่านั้น เช่น CheMeKa1234
รหัสยืนยัน	* 927 กรุณาใส่จำนวนนับเป็นตัวอักษรไทย เช่น 123 หนึ่งร้อยยี่สิบสาม

สมัครสมาชิก

เมื่อสมัครสมาชิก, บัญชีโดยอัตโนมัติจะเปิดใช้ในการใช้งาน และ นโยบายความเป็นส่วนตัว ของ Che-me-ka.com



Step 4: ทดลองใช้ระบบออนไลน์ My Room (Free)

- * ผู้ใช้สามารถทดลองใช้ระบบเบื้องต้นได้โดย เลือกที่เมนู **My Room** จากนั้นในแถบ บทเรียนของจีนจะเห็น เนื้อหาบทที่ 0 หรือ ปรับพื้นฐานวิชาเคมี โดยผู้ใช้สามารถกดดูรายละเอียด และเข้าเรียนฟรีได้ในบทนี้

The screenshot displays the Che-me-ka online learning platform interface. At the top, there is a blue navigation bar with the Che-me-ka logo on the left and a user profile dropdown on the right. The main content area is divided into two panels. The left panel, titled 'บทเรียนของจีน', shows a course card for 'ปรับพื้นฐานวิชาเคมี' (Basic Chemistry Review) with a red box highlighting the 'ดูรายละเอียด' (View Details) and 'เข้าเรียนฟรี' (Free Course) buttons. The right panel, titled 'ข้อมูลของจีน', shows the Che-me-ka logo and the text 'อิมโพลด์รูปประจําตัว'.



Step 5: ทดลองทำโจทย์ระบบ My Test (Free)

- * ผู้ใช้สามารถทดลองทำโจทย์ได้โดยเข้าที่เมนู My Test
- * จากนั้นจะเจอหน้า “สถิติการทำข้อสอบ” และ “ข้อสอบของฉัน” โดยสามารถทดลองทำโจทย์ในวิชาปรับพื้นฐานวิชาเคมีได้โดย Click ที่ “ทำข้อสอบฟรี”

The screenshot displays the 'สถิติการทำข้อสอบ' (Test Statistics) section. It features three columns: 'ทำไปทั้งหมด(ครั้ง)' (Total Done) with a value of 1, 'ถูกทั้งหมด(ข้อ)' (Total Correct) with a value of 2/6 and a percentage of 33.33%, and 'ใช้เวลาเฉลี่ยต่อข้อ(นาที)' (Average Time per Question) with a value of 00:08. Below this, the 'ข้อสอบของฉัน' (My Tests) section is visible, showing a cat icon, the text 'ปรับพื้นฐานวิชาเคมี' (Adjust Basic Chemistry) and 'มีข้อสอบทั้งหมด 11 ข้อ' (Total 11 tests), and a red-bordered button labeled 'ทำข้อสอบฟรี' (Free Test).

สถิติการทำข้อสอบ		
ทำไปทั้งหมด(ครั้ง)	ถูกทั้งหมด(ข้อ)	ใช้เวลาเฉลี่ยต่อข้อ(นาที)
1	2/6 คิดเป็น (33.33%)	00:08

ข้อสอบของฉัน

ปรับพื้นฐานวิชาเคมี
มีข้อสอบทั้งหมด 11 ข้อ

ทำข้อสอบฟรี



Step 6: สั่งซื้อคอร์สเรียนออนไลน์

- * เมื่อผู้ใช้ต้องการเรียนบทอื่น ๆ ของสถาบัน สามารถสั่งซื้อคอร์สเรียน โดยเลือกที่เมนู **COURSE** เพื่อดูรายละเอียดคอร์สที่สนใจ Size S,M,L เมื่อได้คอร์สที่สนใจแล้ว **Click** เลือกบทเรียน



คอร์ส เคมีเข้มข้นออนไลน์ ไซส์ S (Conc. Chemistry Size S)

ไซส์ S เลือกเรียนบทใดก็ได้ 3 บท เรียนได้นาน 6 เดือน (1 เทอม) ราคา 2,900 บาท
เหมาะสำหรับ เรียนเพิ่มเกรด ทบทวนบทเรียน เตรียมพร้อมก่อนเริ่มเรียน ม.4 , ม.5

เลือกบทเรียน



คอร์ส เคมีเข้มข้นออนไลน์ ไซส์ M (Conc. Chemistry Size M)

ไซส์ M เลือกเรียนบทใดก็ได้ 6 บท เรียนได้นาน 12 เดือน (1 ปี) ราคา 4,900 บาท
เหมาะสำหรับ เรียนเพิ่มเกรด เรียนล่วงหน้า 1 ปี เตรียมสอบ PAT2

เลือกบทเรียน



คอร์ส เคมีเข้มข้นออนไลน์ ไซส์ L (Conc. Chemistry Size L)

ไซส์ L เลือกเรียนได้ทุกบท เรียนได้นาน 18 เดือน ราคา 6,900 บาท
เหมาะสำหรับ ตัวเข้มสอบเข้ามหาวิทยาลัย PAT2 ส่วน.

เลือกบทเรียน

* การสั่งซื้อคอร์สเรียนทุก **Size** จะได้รับระบบการทำข้อออนไลน์ ทุกบท



Step 7: เลือกบทเรียน

- * เมื่อเข้ามาในเมนูเลือกบทเรียนแล้ว จะเห็นบทเรียนต่างๆ 10 บทซึ่งสามารถเลือกบทได้ ตามจำนวน **Size** ที่เลือกสมัครเรียน โดยสามารถดูรายละเอียดของบทเรียนเพื่อดูเนื้อหาและอาจารย์ผู้สอนได้ และเมื่อสนใจบทไหน Click “หยิบใส่ตะกร้า”



พันธะเคมี

เนื้อหา 41 บท (16.20 ชั่วโมง) สอนโดย พี่ตึก

 ดูรายละเอียด


 หยิบใส่ตะกร้า



ปริมาณสารสัมพันธ์

เนื้อหา 32 บท (23 ชั่วโมง) สอนโดย พี่ตึก

 ดูรายละเอียด


 หยิบใส่ตะกร้า



ของแข็ง ของเหลว แก๊ส

เนื้อหา 16 บท (9 ชั่วโมง) สอนโดย พี่กฤตม์

 ดูรายละเอียด

 หยิบใส่ตะกร้า



Step 8: ตรวจสอบตะกร้าบทเรียน

- * เมื่อเลือกบทเรียนตาม **Size** ที่สมัครแล้ว สามารถเช็คความถูกต้องได้โดยเลื่อนไปด้านขวาบนของเว็บไซต์ จะเห็นเมนู “ตะกร้าบทเรียน” ซึ่งสามารถเช็คได้ว่าเลือกบทเรียนใดบ้าง หรือต้องการเปลี่ยนบทเรียนก็ได้โดยกดที่ปุ่มสีแดงและเลือกบทเรียนใหม่ เมื่อถูกต้องแล้ว **Click** ชำระเงิน

ตะกร้าบทเรียน

รายการสั่งซื้อ

1. ขอบแข็ง ขอบเหลว แก๊ส
2. ปริมาณสารสัมพัทธ์
3. อัตราการเกิดปฏิกิริยาเคมี
4. สมดุลเคมี
5. กรด-เบส
6. โครงสร้างอะตอมและตารางธาตุ

ราคา 4,900 บาท

👍 ชำระเงิน



Step 9: ยืนยันการสั่งซื้อ

- * เมื่อเลือกชำระเรียบร้อยแล้ว สามารถเช็คบทที่เลือกเรียนได้โดยดูที่ “สรุปรายการสั่งซื้อ”
- * จากนั้นกด “ยืนยันการสั่งซื้อ”

สรุปรายการสั่งซื้อ

น้องได้เลือกซื้อ **คอร์ส เคมีเข้มข้นออนไลน์ ไซส์ M (Conc. Chemistry Size M)** ซึ่งสามารถเลือกเรียนได้ **6** บท ดังนี้

1. ขอบแข็ง ขอบเหลว แก๊ส
2. ปริมาณสารสัมพันธ์
3. อัตราการเกิดปฏิกิริยาเคมี
4. สมดุลเคมี
5. กรด-เบส
6. โครงสร้างอะตอมและตารางธาตุ

ยอดเงินที่ต้องชำระคือ **4,900** บาท

✓ ยืนยันการสั่งซื้อ



Step 10: ชำระเงิน

ยืนยันการสั่งซื้อเรียบร้อยแล้ว

ขอบคุณน้องที่ให้ความสนใจเรียนกับ **Che-me-ka.com**
หากมีข้อสงสัยหรือติดปัญหาอะไร สามารถติดต่อทีมงานได้ 24 ชั่วโมง นะครับ
สำหรับวิธีการชำระเงิน น้องๆสามารถโอนเงินมาทางเลขบัญชีทางด้านขวามือ และทำการ **แจ้งชำระเงิน** เพื่อเริ่มการเรียนออนไลน์ได้ทันที



ผู้สมัครเรียนสามารถชำระเงินได้ผ่านบัญชีธนาคารต่างๆ ตามรายละเอียดในช่อง “วิธีการชำระเงิน”
เมื่อชำระเงินแล้ว ผู้ใช้ต้อง “แจ้งชำระเงิน” เพื่อทำการยืนยันกับสถาบันกวดวิชาว่า โอนเงิน/ชำระเงิน เรียบร้อยแล้ว



วิธีการชำระเงิน



ธนาคาร กรุงศรีอยุธยา สาขาพารากอน
ชื่อบัญชี ฅกัทร วรรณเพ็ญสกุล
เลขที่บัญชี 531-10476-2-5



ธนาคารกรุงเทพ สาขา ถนนรัชดา-สี่แยกสาธุประดิษฐ์
ชื่อบัญชี ฅกัทร วรรณเพ็ญสกุล
เลขที่บัญชี 195-4-21700-4



ธนาคารกสิกรไทย สาขา ท่าเรือสาธุประดิษฐ์
ชื่อบัญชี ฅกัทร วรรณเพ็ญสกุล
เลขที่บัญชี 048-2-40545-4



ธนาคารกรุงไทย สาขา สยามสแควร์
ชื่อบัญชี ฅกัทร วรรณเพ็ญสกุล
เลขที่บัญชี 052-0-37025-2



ธนาคารทหารไทย สาขา จามจุรีสแควร์
ชื่อบัญชี ฅกัทร วรรณเพ็ญสกุล
เลขที่บัญชี 238-2-13086-8



ธนาคารไทยพาณิชย์ สาขา จัตุรัสจามจุรี
ชื่อบัญชี ฅกัทร วรรณเพ็ญสกุล
เลขที่บัญชี 405-205233-2

Step 11: แจ้งชำระเงิน

- * ผู้ใช้สามารถแจ้งชำระเงินหรือยืนยันการชำระเงินได้โดย เลือกที่เมนู **PAYMENT** จากนั้นกรอกรายละเอียดต่าง ๆ ตามหัวข้อ จากนั้น **Click “แจ้งชำระเงิน”** เพื่อยืนยัน และสามารถเข้าเรียนออนไลน์ของระบบ **Chem-me**

แจ้งชำระเงิน

ชื่อ-นามสกุล

โทรศัพท์

E-mail

ธนาคาร

วันที่

เวลา

ยอดเงิน

ที่อยู่ในการจัดส่งหนังสือ

หมายเหตุ

แจ้งชำระเงิน



Step 12: ตรวจสอบความถูกต้อง

- * ผู้ใช้สามารถตรวจสอบความถูกต้องสมบูรณ์ได้โดย รอข้อความตอบกลับของสถาบันกวดวิชา **Che-me-ka** เพื่อยืนยันว่าชำระเงินเรียบร้อยแล้ว
- * เมื่อได้รับการยืนยันแล้ว ผู้ใช้เลือกที่เมนู **My Room** และในหน้า “บทเรียนของฉัน” จะแสดงบทเรียนที่ได้ทำการเลือกเรียนไว้
- * ผู้ใช้สามารถเรียนได้ตามระยะเวลาที่กำหนดไว้ ซึ่งระบุไว้ที่บทเรียนในแต่ละบทที่ได้ทำการเลือกเรียน
- * พบปัญหาใดๆ สามารถแจ้งได้ตลอด 24 ชม. E-Mail : che-me-ka@hotmail.com
 Line ID : [popplar20](https://www.line.me/popplar20)  [facebook.com/ChemekaOnline](https://www.facebook.com/ChemekaOnline)

